



## Jalkojen kasaaminen



1. Numeroi jalkaan tarvittavat osat.
2. Ota osat 21 ja 24 ja liimaa ne yhteen.




3. Liimaa toinen pala nro 24.



4. Liimaa osa 22 osan 24 päälle pidemmälle sivulle.





5. Liimaa osa 20 jalan toiselle puolelle.



6. Liimaa osa 19 jalan yläosaan.



7. Liimaa vielä osa 23 kanneksi päälle.



8. Tee toinen jalka samalla tavalla.

