



Vaihe 2 Vartalon kasaaminen


1. Ota esille osat 12,16 ja 17 ja liimaa ne kiinni. Pyri siihen, että osat 16 ja 17 ovat 90 ° kulmassa osaan 12 nähden.



2. Liimaa seuraavaksi osa 11 osien 16 ja 17 alle. Laita liimaa sekä osiin 16 ja 17 sekä 12 alle.



3. Liimaa osa nro 15 vasempaan reunaan osan 16 viereen.



4. Liimaa osa 14 paikalleen.



5. **Huomaa, että osaa 13 ei saa liimata!** Aseta osa vain paikalleen.

