



## Servo-moottoreiden lisääminen jalkoihin


1. Laita servomoottorit jalkakoteloiden sisälle.




2. Liimaa irrallaan oleva pala nro 9 servomoottorin valkoiseen akseliin.



3. Liimaa äsken servomoottoriin kiinnitetty osa 9 myös jalkaterään.



4. Etsi yksi pidempi ruuvi ja kiinnitä sillä jalan osa 10 eli toinen puoli kiinni jalkakoteloon.



5. Toista kaikki edellä olevat vaiheet toiseen jalkaan.

**Huom! Toinen jalka on peilikuva ensimmäisestä.**